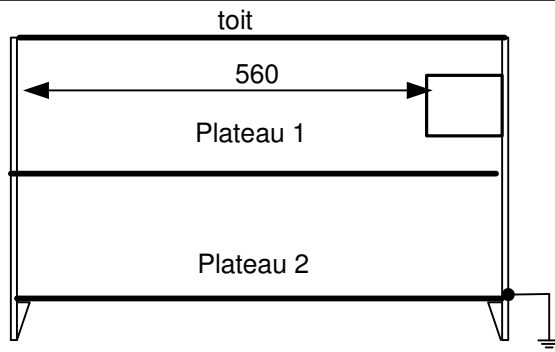
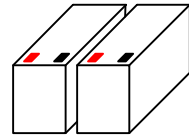


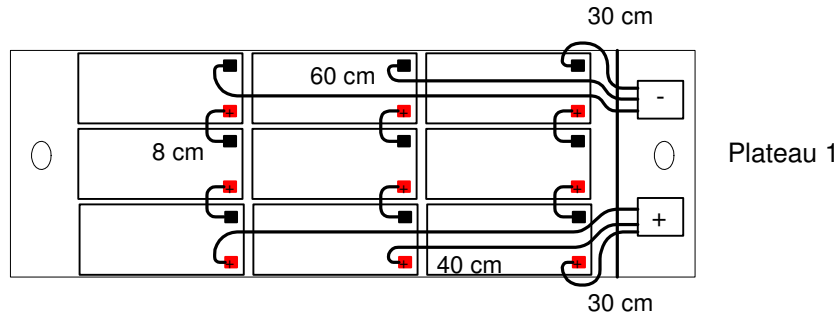
Dimensions en mm	
Hauteur	530
Largeur	660
Profondeur	225
H. entre plateau	190
Plateau	634X210
BATTERIE 12V 9AH Y/5	
BATTERIE 12V 7AH Y/5 CF6	



Disposition des batteries :



ECHELLE
1/7



60 cm	F6	Embout	2	
40 cm	F6	Embout	2	
30 cm	F6	Embout	2	
8 cm	F6	F6	6	
Cable			Quantité OK	
Cosse				

1 KVA	6 mm ²	40A
Puissance	Section	Fusible

Visa: MCO

BC0 3X3 12V 7-9 AH

20/12/2011

