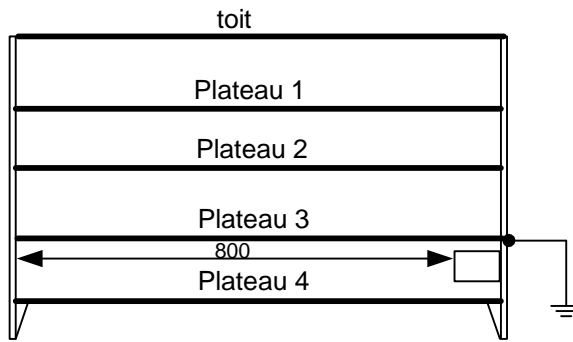
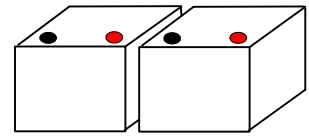


Dimensions en mm	
Hauteur	1070
Largeur	920
Profondeur	390
H. entre plateau	238
Plateau	850X350

BATTERIE 12V 40AH Y/10

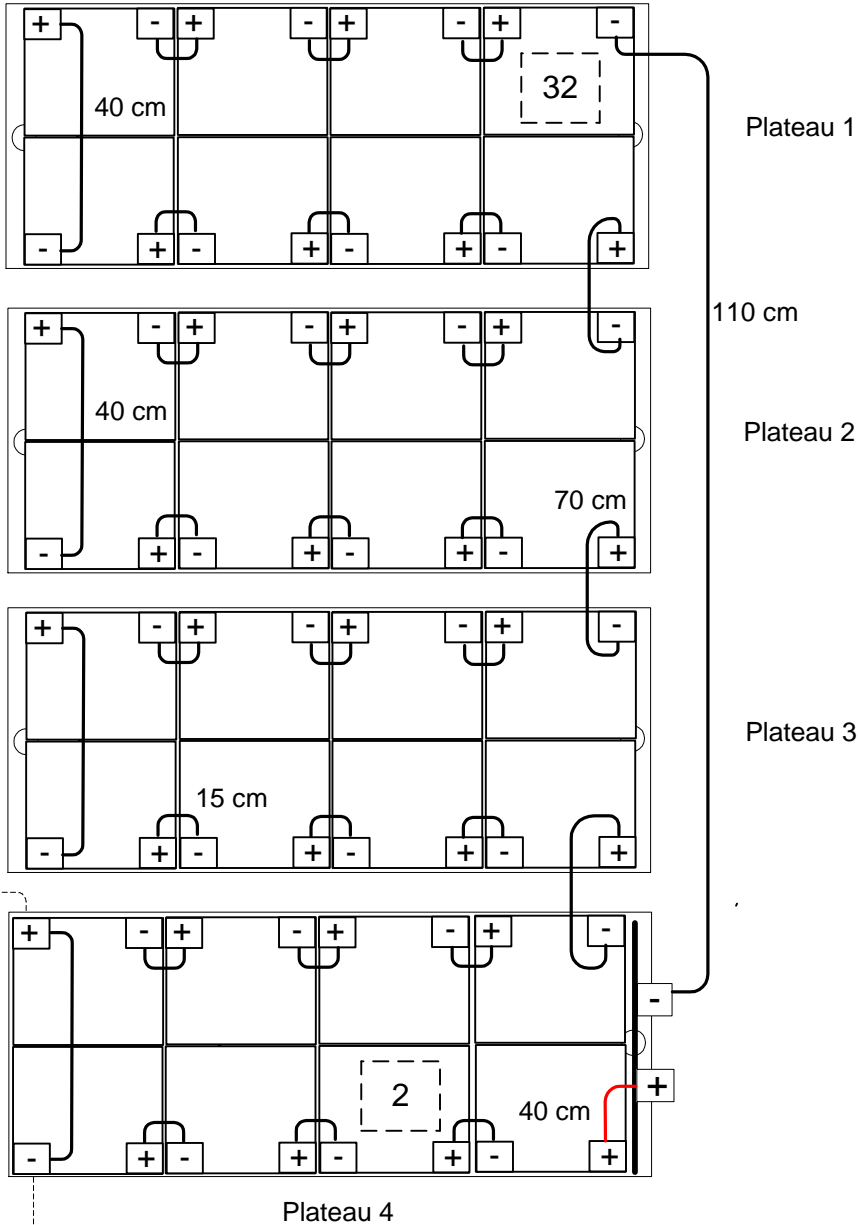


Disposition des batteries :



ECHELLE  
1/10

Armoire 1



Remplacer les 2 boulons M6  
du plateau 4 par  
2 boulons têtes plates de  
longeurs 12 mm

30 KVA	25 mm <sup>2</sup>	100 A	1.2 cm	Boulons M6		2	
20 KVA	16 mm <sup>2</sup>	63 A	110 cm	M6	M8	1	
15 KVA	10 mm <sup>2</sup>	50 A	70 cm	M6	M6	3	
10 KVA	6 mm <sup>2</sup>	32 A	40 cm	M6	M8	1	
<b>Puissance</b>	<b>Section</b>	<b>Fusible</b>	40 cm	M6	M6	4	
			15 cm	M6	M6	24	
			<b>Cable</b>	<b>Cosse</b>		<b>Quantité</b>	OK
Visa: MCO	<b>BC30 32 x 12V 40 AH</b>					29/03/2012	

