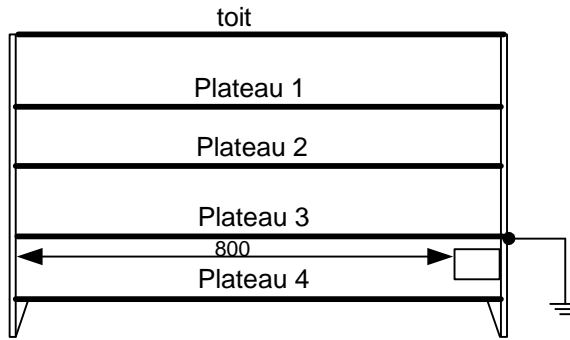
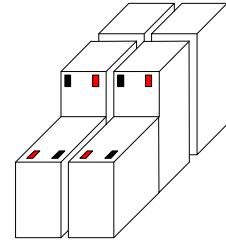


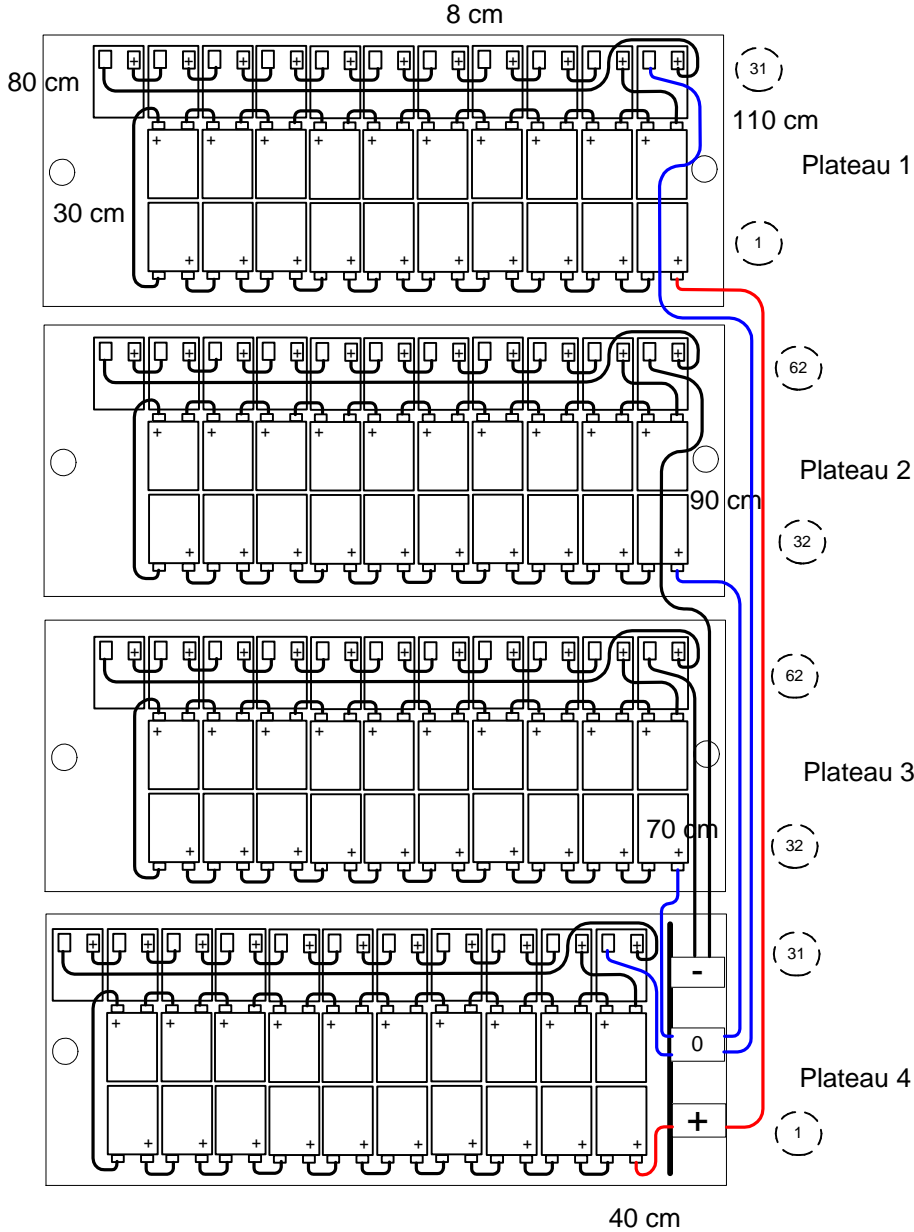
Dimensions en mm	
Hauteur	1070
Largeur	920
Profondeur	390
H. entre plateau	238
Plateau	850X350
BATTERIE 12V 7AH Y/5 CF6	
BATTERIE 12V 9AH Y/5	



*Disposition des batteries :*



ECHELLE  
1/10



40 KVA	16 mm <sup>2</sup>	80 A
30 KVA	16 mm <sup>2</sup>	63 A
20 KVA	10 mm <sup>2</sup>	50 A
10 - 15 KVA	6 mm <sup>2</sup>	32A
<b>Puissance</b>	<b>Section</b>	<b>Fusible</b>

110 cm	F6	M8	2	
90 cm	F6	M8	2	
80 cm	F6	F6	4	
70 cm	F6	M8	2	
40 cm	F6	M8	2	
30 cm	F6	F6	8	
8 cm	F6	F6	108	
	<b>Cosse</b>		<b>Quantité</b>	<b>OK</b>



Visa: MCO

**BC30 2 x 62 x 12V 7-9AH**

03/02/2012